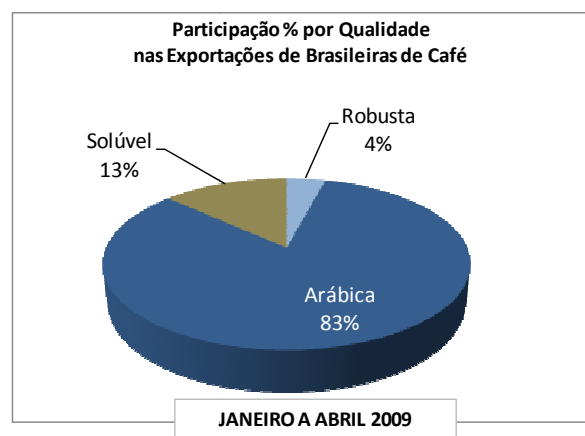


1. QUALIDADE

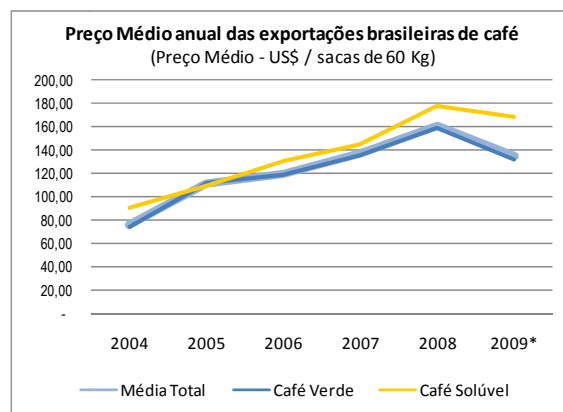
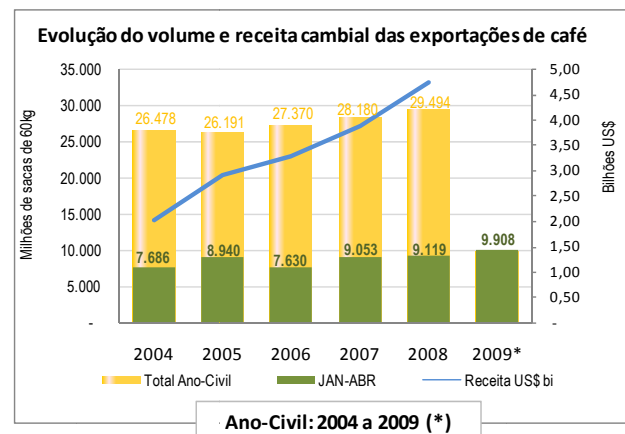
ABRIL 2009

	Volume (sacas 60 Kg)					Receita US\$ Mil
	Café Verde			Café Solúvel	TOTAL	
	Robusta	Arábica	Total Verde			
abr-05	43.184	1.726.926	1.770.110	265.275	2.035.385	239.589
abr-06	20.354	1.557.479	1.577.833	253.377	1.831.210	224.344
abr-07	28.135	1.874.144	1.902.279	245.983	2.148.262	288.621
abr-08	130.840	1.915.124	2.045.964	302.942	2.348.906	389.548
abr-09 (*)	67.931	2.095.706	2.163.637	212.147	2.375.784	309.859
Var. sacas 2008/2009	-62.909	180.582	117.673	-90.795	26.878	-79.690
Var. % 2008/2009	-48%	9,4%	5,8%	-30,0%	1,1%	-20,5%



JANEIRO a ABRIL 2009

	Volume (sacas 60 Kg)				TOTAL	Receita US\$ Mil
	Café Verde			Café Solúvel		
	Robusta	Arábica	Total Verde			
jan-abr 08	371.143	7.542.134	7.913.277	1.205.711	9.118.988	1.467.506
jan-abr 09 (*)	185.819	8.826.049	9.011.868	896.445	9.908.313	1.336.732
Var. sacas 2008/2009	-185.324	1.283.915	1.098.591	-309.266	789.325	-130.774
Var. % 2008/2009	-50%	17%	14%	-26%	9%	-9%



ANO-SAFRA

	Volume (sacas 60 Kg)				TOTAL	Receita US\$ Mil
	Café Verde			Café Solúvel		
	Robusta	Arábica	Total Verde			
jul07 - abr08	1.380.043	19.239.087	20.619.130	2.989.820	23.608.950	3.506.505
jul08 - abr09**	1.536.580	22.408.426	23.945.006	2.506.166	26.451.172	3.985.215
Var. sacas 2008/2009	156.537	3.169.339	3.325.876	-483.654	2.842.222	478.710
Var. % 2008/2009	11%	16%	16%	-16%	12%	14%

(*) Preliminar / janeiro a abril

Fonte: arábica, robusta e torrado/moído – CECAFÉ / solúvel - ABICS

	Volume (sacas 60 Kg)					Receita US\$ Mil
	Café Verde			Café Solúvel	TOTAL	
	Robusta	Arábica	Total Verde			
TOTAL	1.884.406	25.342.528	27.226.934	3.056.715	30.283.649	4.616.612
abr-09 (*)	67.931	2.095.706	2.163.637	212.147	2.375.784	309.859
mar-09	33.446	2.311.887	2.345.333	248.809	2.594.142	347.329
fev-09	41.277	2.353.449	2.394.726	221.515	2.616.241	356.372
jan-09	43.165	2.065.007	2.108.172	213.974	2.322.146	323.172
dez-08	154.229	2.840.362	2.994.591	250.586	3.245.177	488.918
nov-08	104.153	2.617.959	2.722.112	218.455	2.940.567	459.304
out-08	197.810	2.612.836	2.810.646	261.448	3.072.094	502.228
set-08	314.923	2.399.556	2.714.479	284.332	2.998.811	497.179
ago-08	297.745	1.602.736	1.900.481	298.854	2.199.335	359.802
jul-08	281.901	1.508.928	1.790.829	296.046	2.086.875	341.051
jun-08	140.326	1.441.220	1.581.546	260.125	1.841.671	303.003
mai-08	207.500	1.492.882	1.700.382	290.424	1.990.806	328.394

VOLUME - SACAS 60 Kg

ANO CIVIL 2009			ANO SAFRA 2008/2009			ÚLTIMOS 12 MESES	
MÊS	VOLUME TOTAL	ACUMULADO	MÊS	VOLUME TOTAL	ACUMULADO	MÊS	ACUMULADO 12 MESES
Janeiro	2.322.146	2.322.146	julho-08	2.086.875	2.086.875	abril-09 (*)	30.283.649
Fevereiro	2.616.241	4.938.387	agosto-08	2.199.335	4.286.210	março-09	30.256.771
Março	2.594.142	7.532.529	setembro-08	2.998.811	7.285.021	fevereiro-09	30.012.917
Abril (*)	2.375.784	9.908.313	outubro-08	3.072.094	10.357.115	janeiro-09	29.541.815
Maio	-	-	novembro-08	2.940.567	13.297.682	dezembro-08	29.494.324
Junho	-	-	dezembro-08	3.245.177	16.542.859	novembro-08	28.607.488
Julho	-	-	janeiro-09	2.322.146	18.865.005	outubro-08	28.209.984
Agosto	-	-	fevereiro-09	2.616.241	21.481.246	setembro-08	27.973.185
Setembro	-	-	março-09	2.594.142	24.075.388	agosto-08	27.225.149
Outubro	-	-	abril-09 (*)	2.375.784	26.451.172	julho-08	27.266.405
Novembro	-	-	maio-09	-	-	junho-08	27.441.427
Dezembro	-	-	junho-09	-	-	maio-08	27.699.905

RECEITA - US\$ Mil

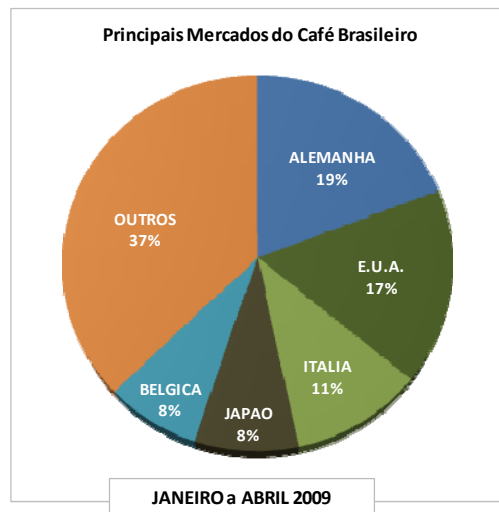
ANO CIVIL 2009			ANO SAFRA 2008/2009			ÚLTIMOS 12 MESES	
MÊS	VOLUME TOTAL	ACUMULADO	MÊS	VOLUME TOTAL	ACUMULADO	MÊS	ACUMULADO 12 MESES
Janeiro	323.172	323.172	julho-08	341.051	341.051	abril-09 (*)	4.616.612
Fevereiro	356.372	679.544	agosto-08	359.802	700.853	março-09	4.696.302
Março	347.329	1.026.874	setembro-08	497.179	1.198.032	fevereiro-09	4.736.549
Abril (*)	309.859	1.336.732	outubro-08	502.228	1.700.261	janeiro-09	4.717.374
Maio	-	-	novembro-08	459.304	2.159.565	dezembro-08	4.747.386
Junho	-	-	dezembro-08	488.918	2.648.483	novembro-08	4.609.263
Julho	-	-	janeiro-09	323.172	2.971.655	outubro-08	4.525.856
Agosto	-	-	fevereiro-09	356.372	3.328.027	setembro-08	4.431.253
Setembro	-	-	março-09	347.329	3.675.356	agosto-08	4.240.641
Outubro	-	-	abril-09 (*)	309.859	3.985.215	julho-08	4.179.748
Novembro	-	-	maio-09	-	-	junho-08	4.137.901
Dezembro	-	-	junho-09	-	-	maio-08	4.111.438

(*) Preliminar / janeiro a abril

Fonte: arábica, robusta e torrado/moído – CECAFÉ / solúvel - ABICS

2. MERCADOS

Continentes/Grupo/Bloco Econômico	JANEIRO A ABRIL 2009		
	Volume Sacas 60kg	Receita Cambial US\$ mi	Part. (%)
Europa	6.152.686	827,5	62%
América do Norte	1.841.819	245,6	19%
Ásia	1.431.700	201,6	14%
América do Sul	312.501	37,2	3%
América Central	34.858	6,4	0%
África	77.097	9,5	1%
Oceania	57.652	9,0	1%
União Européia	5.672.382	754,4	57%
Mercosul	227.741	26,8	2%
Países Árabes	540.824	62,7	5%



PAÍSES DE DESTINO	jan-abr 2009	jan-abr 2008	Var. %
1 ALEMANHA	1.903.632	1.552.867	22,59%
2 E.U.A.	1.665.215	1.350.390	23,31%
3 ITALIA	1.054.977	1.014.632	3,98%
4 JAPAO	827.226	668.199	23,80%
5 BELGICA	752.294	742.415	1,33%
6 ESPANHA	359.075	281.619	27,50%
7 FRANCA	259.632	290.044	-10,49%
8 SUECIA	246.035	245.140	0,37%
9 REINO UNIDO (INGLATERRA)	239.837	179.965	33,27%
10 ESLOVENIA	221.417	242.495	-8,69%
Sub-total	7.529.340	6.567.766	14,64%
<i>Outros</i>	<i>2.378.973</i>	<i>2.551.222</i>	<i>-6,75%</i>
TOTAL GERAL	9.908.313	9.118.988	8,66%

(*) Preliminar / janeiro a abril

Fonte: arábica, robusta e torrado/moído – CECAFÉ / solúvel - ABICS

3. UNIDADE DESPACHO x UNIDADE DE EMBARQUE e ACONDICIONAMENTO DE CARGA

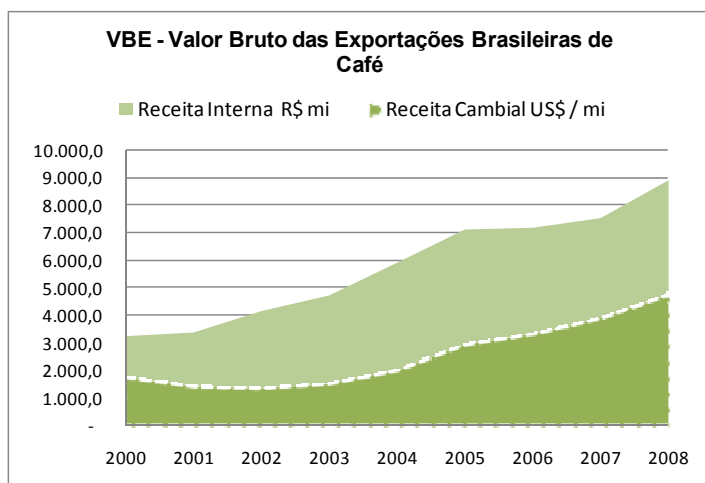
Unidades Receita Federal	JANEIRO a ABRIL 2009			
	Despacho		Embarque	
	volume	Part.(%)	volume	Part.(%)
SANTOS	6.864.975	69,3	7.456.788	75,3
VITORIA	1.277.755	12,9	1.205.305	12,2
RIO DE JANEIRO	967.866	9,8	975.463	9,8
SEPETIBA	615.187	6,2	622.806	6,3
RIO DE JANEIRO	352.679	3,6	352.657	3,6
EADI VARGINHA	77.661	0,8	-	-
REDEX GUAXUPÉ	411.818	4,2	-	-
REDEX POÇOS DE CALDAS	35.620	0,4	-	-
EADI UBERLÂNDIA	8.800	0,1	-	-
SALVADOR	105.135	1,1	108.735	1,1
SUAPE	-	0,0	2.240	0,0
PARANAGUÁ	11.100	0,1	11.100	0,1
RODOVIÁRIO	147.021	1,5	148.097	1,5
OUTROS	562	0,0	585	0,0
TOTAL	9.908.313	100,0	9.908.313	100,0

CAFÉ VERDE		JANEIRO a ABRIL 2009		
CONTAINERS	Ensacado	Sacas 60Kg Qtde.Container	4.592.013 14.146	51%
	Granel	Equiv.Sacas 60Kg Qtde.Container	4.320.224 12.307	48%
	TOTAL Em Containers	Sacas 60Kg Qtde.Container	8.912.237 26.453	99%
Outras (*) Equiv.Sacas 60Kg			99.631	1%
TOTAL			9.011.868	100%

(*) Preliminar / janeiro a abril

Fonte: arábica, robusta e torrado/moído – CECAFÉ / solúvel - ABICS

4. VBE – VALOR BRUTO DAS EXPORTAÇÕES BRASILEIRAS DE CAFÉ



Mês	Receita Cambial US\$ / mi	Taxa Média Mensal	Receita Interna R\$ mi
jan-09	323,2	2,3066	745,4
fev-09	356,4	2,3119	823,9
mar-09	347,3	2,3130	803,4
abr-09	309,9	2,2051	683,3

Fonte: Receita Cambial US\$ - CECAFÉ / US\$ Dólar – Banco Central do Brasil